



DRIVE YOUR IMAGINATION


MY COUNTDOWN RACER

MEIN COUNTDOWN-RENNWAGEN • MON AUTO À COMPTE À REBOURS
 MEIN AFTEL-RACEWAGEN • MI COCHE DE CARRERAS CON CUENTA ATRÁS
 AUTO DA CORSA CON CONTO ALLA ROVESCIA • ГОЛКА ГОБРАТНИМ ОТЧЕТОМ
 MEURACER DE CONTAGEM REGRESSIVA

Silverlit® Silverlit SAS, 80 rue Barthelemy Danjou, 92100 Boulogne-Billancourt / France.
 ©2022 Silverlit. All rights reserved.

1. Delivery Contents

Lieferumfang • Contenu de l'emballage • Inhoud van de verpakking • Contenido incluido •
 Contenuto della confezione • В комплекте • Conteúdo acessórios incluídos



My Countdown Racer



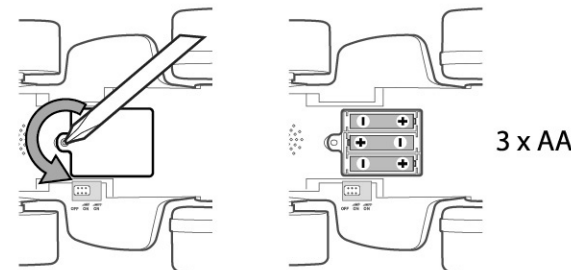
x 1

Instruction manual • Bedienungsanleitung
 Mode d'emploi • Handleiding
 Manual de instrucciones • Manuale di istruzioni
 Руководство по эксплуатации •
 Manual de instruções

2. Battery Installation

Einlegen der Batterien • Installation des piles • Installatie van de batterijen • Instalación de las pilas •
 Installazione delle batterie • Установка батареек • Instalação das pilhas

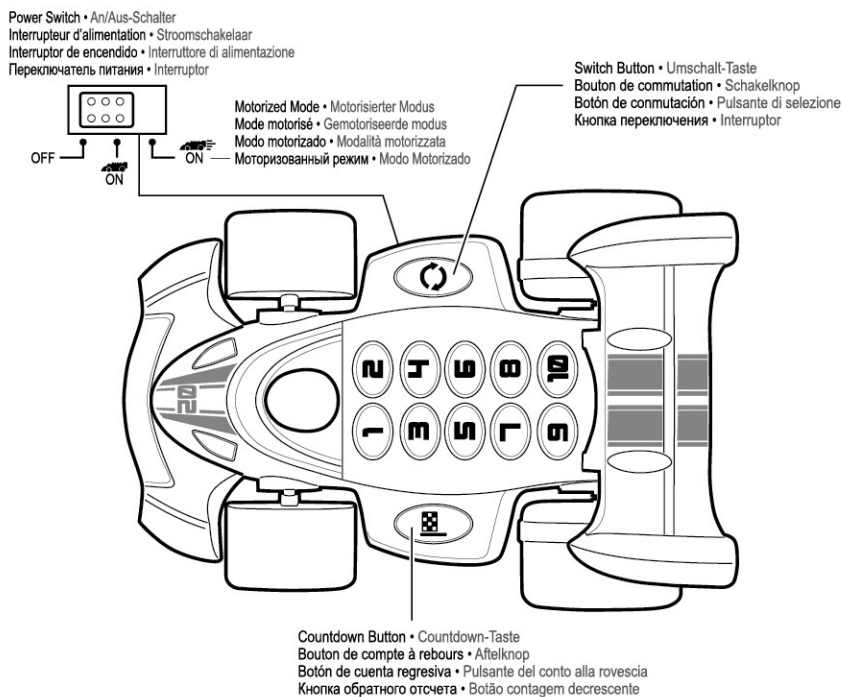
Make sure the power switch is on "OFF" position.
 • Du musst sicher sein, dass der An/Aus-Schalter auf "OFF" steht.
 • S'assurer que l'interrupteur soit sur la position "OFF".
 • Zorg ervoor dat de stroomschakelaar in de "OFF" (UIT) stand staat.
 • Asegúrese de que el interruptor de encendido esté en la posición "OFF" [apagado].
 • Assicurarsi che l'interruttore sia posizionato su "OFF".
 • убедитесь, что выключатель питания находится в положении ВЫКЛ.
 • Certifica-te que o interruptor está na posição "OFF", desligado



3 x AA

3. Parts Identification

Gerätebeschreibung • Éléments d'identification • Beschrijving apparaat • Identificación de las partes •
 Identificazione delle parti • Обозначение деталей • Identificação das peças



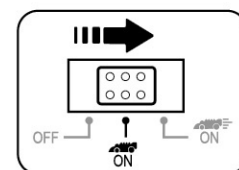
4. How to Play

Spielen • Comment jouer • Hoe spelen •
 Modo de empleo • Come giocare •
 Порядок игры • Como Jogar



4.1 Number Learning

Zahlen lernen • Apprentissage des chiffres • Cifjers leren •
 Aprendizaje de números • Impara i numeri • Изучение цифр •
 Aprendizagem de número

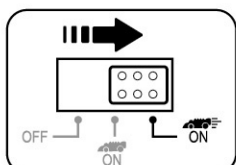


Slide the Power Switch to ON.
 Stelle den Ein-/Aussschalter auf „ON“.
 Glissez le bouton marche/arrêt sur ON (marche)
 Stel de stroomschakelaar in op ON (aan).
 Desliza el interruptor a la posición «ON» (encendido).
 Porta l'interruttore in posizione "ON".
 Сдвиньте переключатель питания в положение ON (ВКЛ).
 Deslize o interruptor para ON

Press & Choose Language (1 - 7)
 Press any number (1 - 10) to learn numbers in selected language.
 Drücke und wähle eine Sprache (1 - 7).
 Drücke eine beliebige Zahl (1-10), um Zahlen in der ausgewählten Sprache zu lernen.
 Appuyez sur et choisissez une langue (1 - 7)
 Appuyez sur n'importe quel chiffre (1 à 10) pour apprendre les chiffres dans la langue sélectionnée.
 Druk op en Kies taal (1 - 7)
 Druk op een willekeurig cijfer (1 - 10) om cijfers in de gekozen taal te leren.
 Pulsa y selecciona el idioma (1 - 7)
 Pulsa cualquier número (1 - 10) para aprender números en el idioma seleccionado.
 Premi e seleziona la lingua (1-7).
 Premi un numero qualsiasi (1-10) per ascoltare i numeri nella lingua selezionata.
 Нажмите и выберите язык (1-7).
 Нажмите любую цифру (1-10), чтобы выучить цифры на выбранном языке.
 Prima & Escolha Língua (1 - 7)
 Prima qualquer número (1 - 10) para aprender números no idioma selecionado.

4.1a Countdown & Go

Countdown und Start • Compte à rebours et démarrage • Afellen en rijden
 Cuenta atrás y en marcha • Conto alla rovescia e vai! • Обратный отсчет и старт •
 Contagem decrescente & Partida



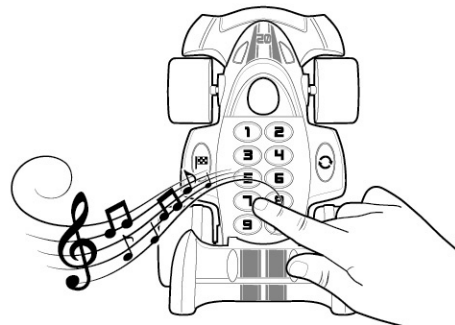
Switch to Motorized Mode
 Schalte in den motorisierten Modus um.
 Passer en mode motorisé
 Afellen en rijden
 Cuenta atrás y en marcha
 Conto alla rovescia e vai!
 Обратный отсчет и старт
 Contagem decrescente & Partida

Press & Choose Language (1 - 7)
 Press and press any number with your selected languages (1-10).
 Racer will count up and count down to the selected numbers, then will move forward and backward! (Only in Motorized mode)
 Drücke und wähle eine Sprache (1 - 7).
 Drücke und drücke eine beliebige Zahl mit der von dir ausgewählten Sprachen (1-10).
 Der Rennwagen zählt bis zu den ausgewählten Zahlen hoch und runter und fährt dann vorwärts und rückwärts! (Nur im motorisierten Modus)
 Appuyez sur et choisissez une langue (1 - 7)
 Appuyez sur et appuyez sur n'importe quel chiffre dans vos langues sélectionnées (1-10).
 La voiture compte dans l'ordre croissant et décroissant jusqu'aux chiffres sélectionnés, puis avancera et reculera ! (Uniquement en mode motorisé)
 Druk op en Kies taal (1 - 7)
 Druk op en druk op een willekeurig cijfer met je gekozen talen (1-10).
 De racewagen telt op en af tot de gekozen cijfers, en rijdt dan vooruit en achteruit! (Alleen in gemotoriseerde modus)
 Pulsa y selecciona el idioma (1 - 7)
 Pulsa y pulsa después cualquier número con los idiomas seleccionados (1-10).
 ¡Racer contará hacia delante y hacia atrás hasta los números seleccionados, y después avanzará y retrocederá! (Solo en modo Motorizado)

Premi e seleziona la lingua (1-7).
 Premi e seleziona un numero qualsiasi (1-10).
 Racer inizierà a contare i numeri selezionati, quindi si muoverà in avanti e all'indietro! (Solo in modalità motorizzata)
 Нажмите и выберите язык (1-7).
 Нажмите и нажмите любую цифру с выбранными языками (1-10).
 Гонщик будет вести прямой и обратный отсчет до выбранных цифр, а затем двигаться вперед и назад! (Только в моторизованном режиме.)
 Prima & Escolha Língua (1 - 7)
 Prima e prima qualquer número com os seus idiomas selecionados (1-10).
 O piloto contará para cima e contará para baixo os números selecionados, depois irá avançar e recuar! (Apenas em modo motorizado)

4.2 Piano Keyboard

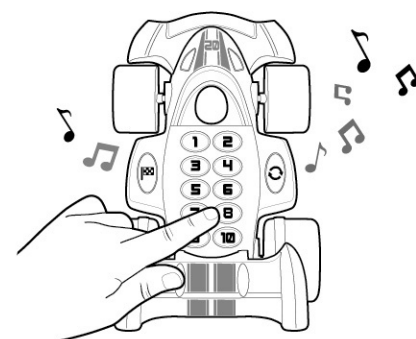
Klavier-tastatur • Piano Clavier • Piano Keyboard • Teclado de piano •
 Note musicali • Клавиши пианино • Piano Teclado



Press and choose number "9"
 Press any number (1-10) to listen different music notes. Create your own song!
 Drücke und wähle die Zahl „9“.
 Drücke eine beliebige Zahl (1-10), um verschiedene Musiktöne zu hören. Komponiere deinen eigenen Song!
 Appuyez sur et choisissez le chiffre "9"
 Appuyez sur n'importe quel chiffre (1-10) pour écouter différentes notes de musique. Créez votre propre chanson !
 Druk op en kies cijfer "9"
 Druk op een willekeurig cijfer (1-10) om naar verschillende muzieknoten te luisteren. Maak je eigen liedje!
 Pulsa y selecciona el número «9»
 Pulsa cualquier número (1-10) para escuchar diferentes notas musicales. ¡Crea tu propia canción!
 Premi e seleziona il numero "9".
 Premi un numero qualsiasi (1-10) per ascoltare diverse note musicali. Crea la tua canzone!
 Нажмите и выберите цифру «9».
 Нажмите любую цифру (1-10), чтобы прослушать различные музыкальные ноты. Создайте свою собственную песню!
 Prima e escolha o número "9"
 Prima qualquer número (1-10) para ouvir diferentes notas musicais. Crie a sua própria música!

4.3 Melodies Players

Melodien-Player • Mélodies Joueurs • Melodieën Spelers •
 Reproductor de melodías • Riproduzione di melodie •
 Проигрывание мелодий • Melodias Jogadores



Press and choose number "8"
 Press any number (1-10) to listen different melodies
 Drücke und wähle die Zahl „8“.
 Drücke eine beliebige Zahl (1-10), um verschiedene Melodien zu hören.
 Appuyez sur et choisissez le chiffre "8"
 Appuyez sur n'importe quel chiffre (1-10) pour écouter différentes mélodies
 Druk op en kies cijfer "8"
 Druk op een willekeurig cijfer (1-10) om naar verschillende melodieën te luisteren.
 Pulsa y selecciona el número «8»
 Pulsa cualquier número (1-10) para escuchar diferentes melodías.
 Premi e seleziona il numero "8".
 Premi un numero qualsiasi (1-10) per ascoltare diverse melodie.
 Нажмите и выберите цифру «8».
 Нажмите любую цифру (1-10), чтобы прослушать разные мелодии.
 Prima e escolha o número "8"
 Prima qualquer número (1-10) para ouvir diferentes melodias